



ТЕРРИТОРИАЛЬНЫЙ ОРГАН ФЕДЕРАЛЬНОЙ
СЛУЖБЫ ГОСУДАРСТВЕННОЙ СТАТИСТИКИ
ПО ЧЕЛЯБИНСКОЙ ОБЛАСТИ

О финансовом состоянии организаций Челябинской области



Январь-ноябрь 2022 года



ТЕРРИТОРИАЛЬНЫЙ ОРГАН
ФЕДЕРАЛЬНОЙ СЛУЖБЫ
ГОСУДАРСТВЕННОЙ СТАТИСТИКИ
ПО ЧЕЛЯБИНСКОЙ ОБЛАСТИ

О финансовом состоянии организаций Челябинской области

Январь-ноябрь 2022 года

- 01 Финансовые результаты деятельности организаций
- 02 Состояние расчетов организаций



САЛЬДИРОВАННЫЙ ФИНАНСОВЫЙ РЕЗУЛЬТАТ ОРГАНИЗАЦИЙ

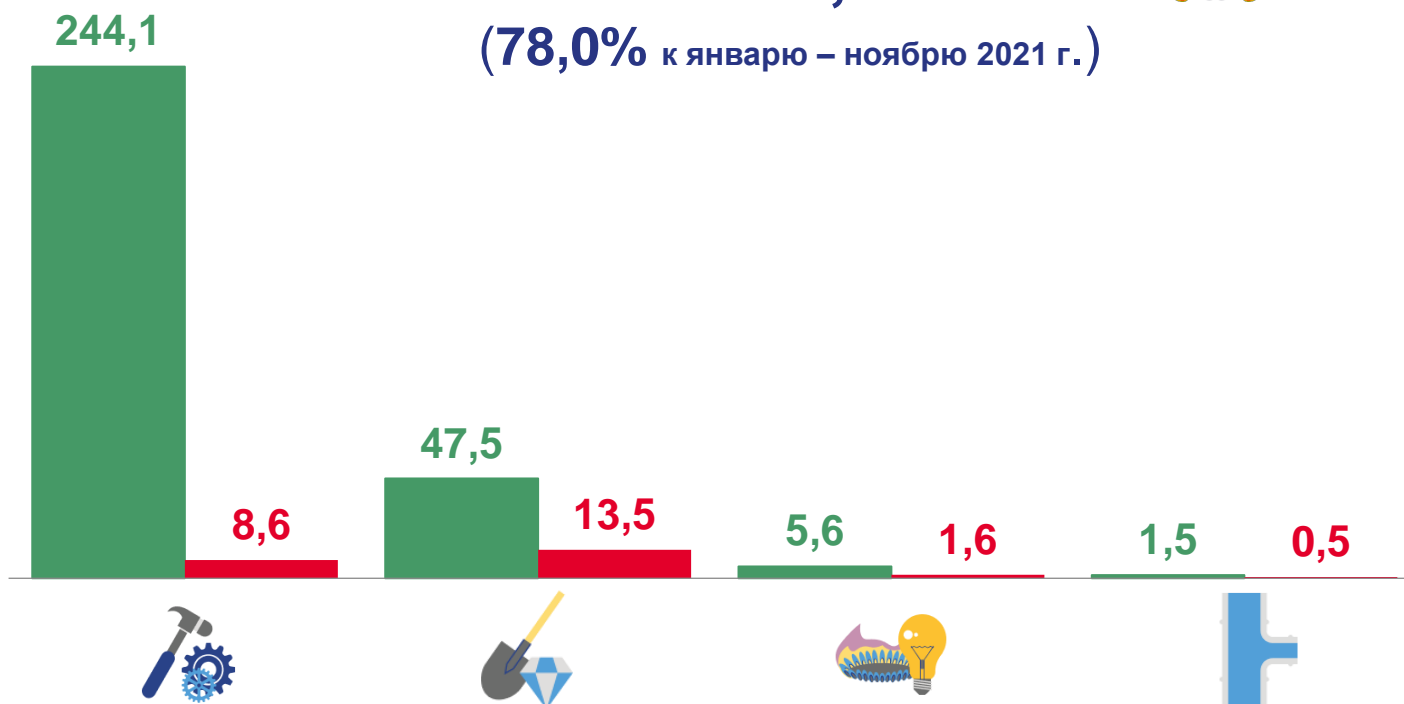


ЯНВАРЬ-НОЯБРЬ 2022 г., МЛРД РУБЛЕЙ

ЧЕЛЯБИНСКАЯ ОБЛАСТЬ

318,8

(78,0% к январю – ноябрю 2021 г.)



САЛЬДИРОВАННЫЙ ФИНАНСОВЫЙ РЕЗУЛЬТАТ = ПРИБЫЛЬ - УБЫТОК

Обработка производств



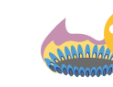
235,5

Добыча полезных ископаемых



34,0

Обеспечение электрической энергией, газом и паром; кондиционирование воздуха



4,0

Водоснабжение; водоотведение, организация сбора и утилизации отходов, деятельность по ликвидации загрязнений



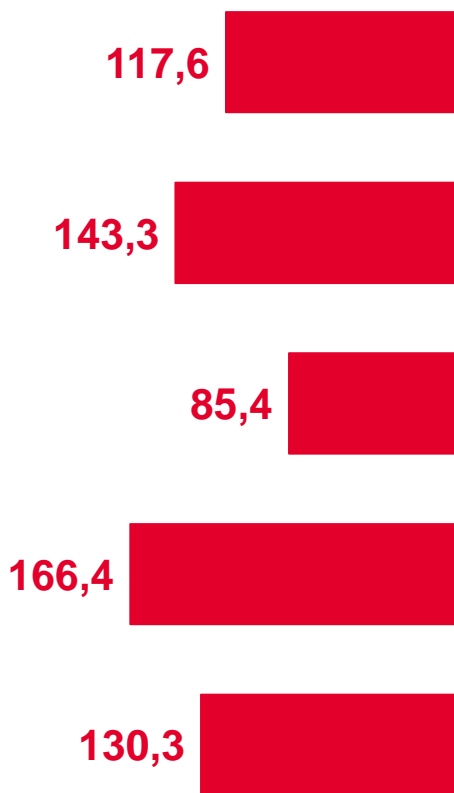
1,0



ФИНАНСОВЫЕ РЕЗУЛЬТАТЫ ДЕЯТЕЛЬНОСТИ ОРГАНИЗАЦИЙ

ЯНВАРЬ-НОЯБРЬ 2022 г., В % К СООТВЕТСТВУЮЩЕМУ ПЕРИОДУ ПРЕДЫДУЩЕГО ГОДА

УБЫТОК



ЧЕЛЯБИНСКАЯ ОБЛАСТЬ




Добыча полезных ископаемых



Обработывающие производства



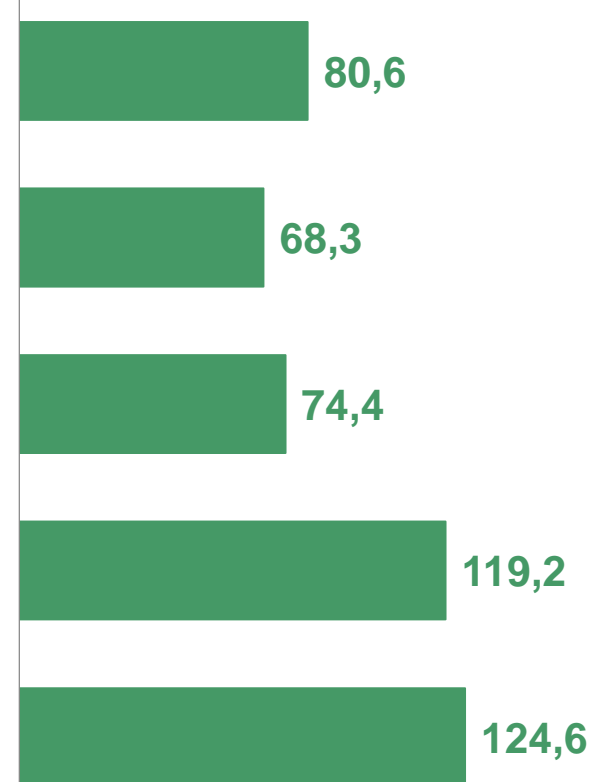
Обеспечение электрической энергией, газом и паром; кондиционирование воздуха



Водоснабжение; водоотведение, организация сбора и утилизации отходов, деятельность по ликвидации загрязнений



ПРИБЫЛЬ



80,6

68,3

74,4

119,2

124,6



ДОЛЯ ПРИБЫЛЬНЫХ И УБЫТОЧНЫХ ОРГАНИЗАЦИЙ

ЯНВАРЬ-НОЯБРЬ 2022 г., В % К ОБЩЕМУ ЧИСЛУ ОРГАНИЗАЦИЙ

ЧЕЛЯБИНСКАЯ
ОБЛАСТЬ



Прибыльные
организации



74,1

Убыточные
организации



25,9

Добыча полезных ископаемых



71,1

28,9


Обрабатывающие производства



83,0

17,0

Обеспечение электрической
энергией, газом и паром;
кондиционирование воздуха



40,7

59,3

Водоснабжение; водоотведение,
организация сбора и утилизации
отходов, деятельность по
ликвидации загрязнений



39,5

60,5

■ Прибыльные организации

■ Убыточные организации

КРЕДИТОРСКАЯ И ДЕБИТОРСКАЯ ЗАДОЛЖЕННОСТЬ

НОЯБРЬ 2022 г., МЛРД РУБЛЕЙ

ЧЕЛЯБИНСКАЯ
ОБЛАСТЬ



Кредиторская
задолженность

875,7

из нее
просроченная

38,6

Дебиторская
задолженность

909,4

из нее
просроченная

54,9

ПРЕВЫШЕНИЕ КРЕДИТОРСКОЙ ЗАДОЛЖЕННОСТИ НАД ДЕБИТОРСКОЙ

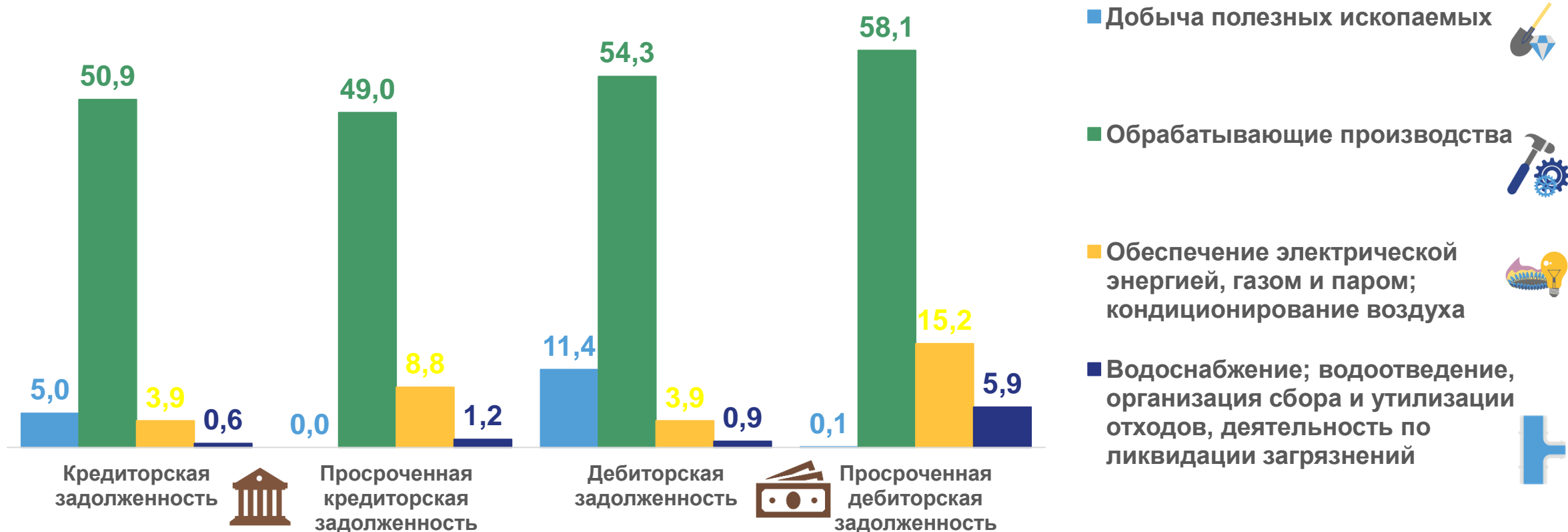
■ Всего ■ из нее просроченная





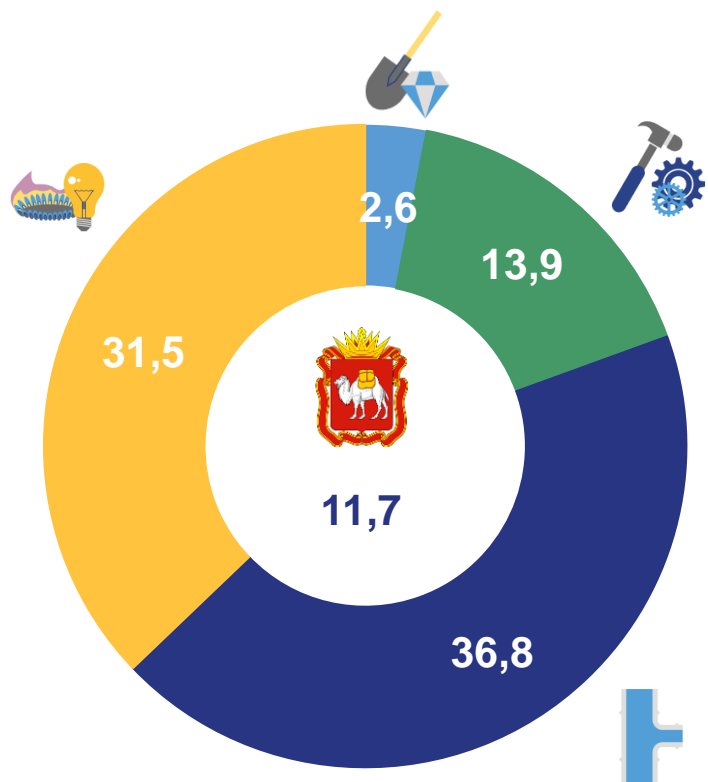
КРЕДИТОРСКАЯ И ДЕБИТОРСКАЯ ЗАДОЛЖЕННОСТЬ ПО ВИДАМ ЭКОНОМИЧЕСКОЙ ДЕЯТЕЛЬНОСТИ

НОЯБРЬ 2022 г., В % К ИТОГУ



ДОЛЯ ОРГАНИЗАЦИЙ, ИМЕЮЩИХ ПРОСРОЧЕННУЮ ЗАДОЛЖЕННОСТЬ
 НОЯБРЬ 2022 г., В % К ОБЩЕМУ ЧИСЛУ ОРГАНИЗАЦИЙ

**КРЕДИТОРСКАЯ
 ЗАДОЛЖЕННОСТЬ**



ЧЕЛЯБИНСКАЯ ОБЛАСТЬ



Добыча полезных ископаемых



Обработывающие производства



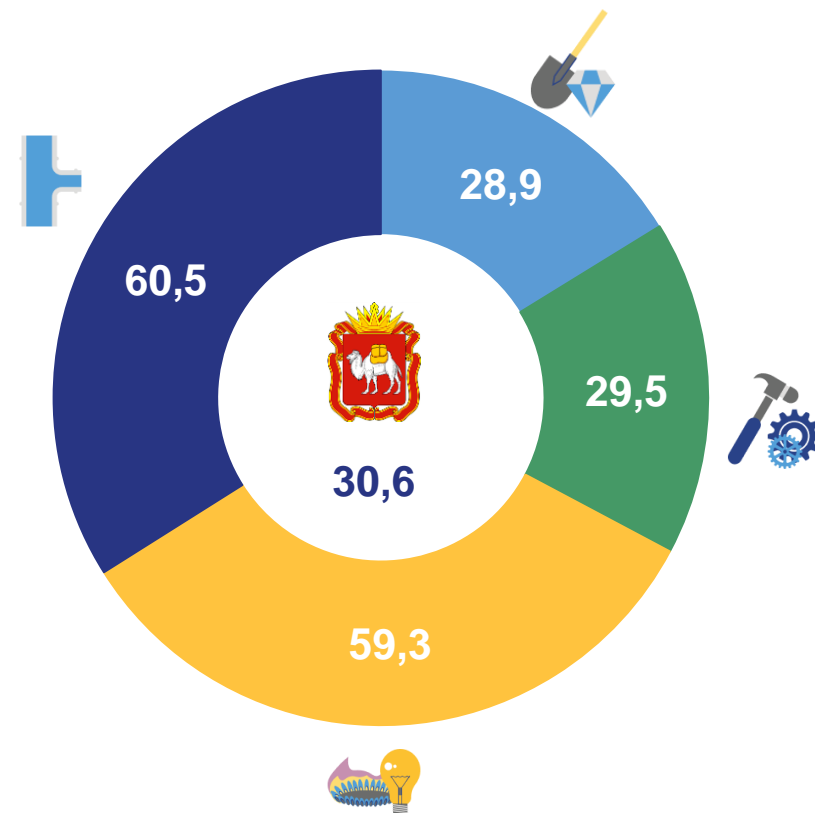
Обеспечение электрической энергией, газом и паром; кондиционирование воздуха



Водоснабжение; водоотведение, организация сбора и утилизации отходов, деятельность по ликвидации загрязнений



**ДЕБИТОРСКАЯ
 ЗАДОЛЖЕННОСТЬ**



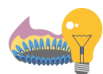
**ПРОСРОЧЕННАЯ КРЕДИТОРСКАЯ И ДЕБИТОРСКАЯ ЗАДОЛЖЕННОСТЬ
ПО ВИДАМ ЭКОНОМИЧЕСКОЙ ДЕЯТЕЛЬНОСТИ**

НОЯБРЬ 2022 г., В % К ОБЩЕЙ КРЕДИТОРСКОЙ / ДЕБИТОРСКОЙ ЗАДОЛЖЕННОСТИ

КРЕДИТОРСКАЯ ЗАДОЛЖЕННОСТЬ



Обеспечение электрической энергией, газом и паром; кондиционирование воздуха



Водоснабжение; водоотведение, организация сбора и утилизации отходов, деятельность по ликвидации загрязнений



Обрабатывающие производства



Добыча полезных ископаемых




ДЕБИТОРСКАЯ ЗАДОЛЖЕННОСТЬ



Водоснабжение; водоотведение, организация сбора и утилизации отходов, деятельность по ликвидации загрязнений



Обеспечение электрической энергией, газом и паром; кондиционирование воздуха



Обрабатывающие производства



Добыча полезных ископаемых



ЗАДОЛЖЕННОСТЬ ПОСТАВЩИКАМ И ЗАДОЛЖЕННОСТЬ ПОКУПАТЕЛЕЙ

НОЯБРЬ 2022 г.

МЛРД РУБЛЕЙ

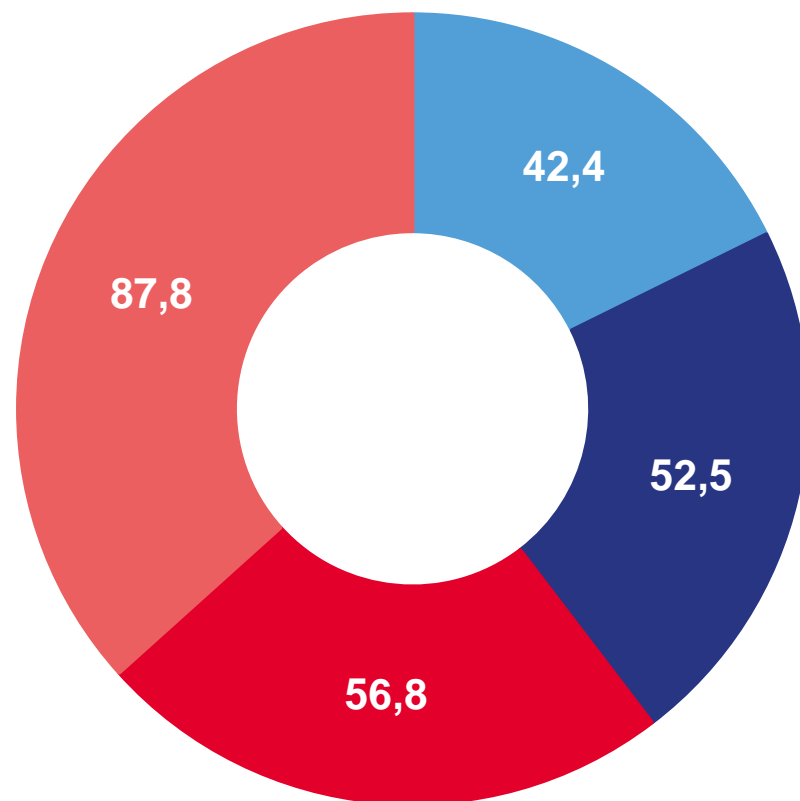
ЧЕЛЯБИНСКАЯ
ОБЛАСТЬ



Задолженность поставщикам **371,3**

Задолженность покупателей **516,1**

В % К КРЕДИТОРСКОЙ / ДЕБИТОРСКОЙ ЗАДОЛЖЕННОСТИ



■ Задолженность поставщикам

■ Просроченная задолженность поставщикам

■ Задолженность покупателей

■ Просроченная задолженность покупателей



ПРОСРОЧЕННАЯ ЗАДОЛЖЕННОСТЬ ПОСТАВЩИКАМ И ПРОСРОЧЕННАЯ ЗАДОЛЖЕННОСТЬ ПОКУПАТЕЛЕЙ

НОЯБРЬ 2022 г.

В % К ЗАДОЛЖЕННОСТИ ПОСТАВЩИКАМ / ПОКУПАТЕЛЕЙ



В % К ИХ ОБЩЕМУ ЧИСЛУ

ЧЕЛЯБИНСКАЯ ОБЛАСТЬ



Число организаций,
имеющих просроченную
 задолженность
 поставщикам

11,1

Число организаций,
имеющих просроченную
 задолженность
 покупателей

29,9

ЗАДОЛЖЕННОСТЬ ПО ПОЛУЧЕННЫМ ЗАЙМАМ И КРЕДИТАМ

НОЯБРЬ 2022 г.

МЛРД РУБЛЕЙ

**ЧЕЛЯБИНСКАЯ
ОБЛАСТЬ**



Задолженность по полученным займам и кредитам **887,3**

из нее просроченная **23,3**

Задолженность по краткосрочным займам и кредитам **312,7**

из нее просроченная **23,2**

В % К ОБЩЕЙ / КРАТКОСРОЧНОЙ ЗАДОЛЖЕННОСТИ

